



ФЕДЕРАЛЬНАЯ СЛУЖБА  
ГОСУДАРСТВЕННОЙ СТАТИСТИКИ

# Оперативные демографические показатели Чукотского автономного округа



за январь – ноябрь 2021 года



ФЕДЕРАЛЬНАЯ СЛУЖБА  
ГОСУДАРСТВЕННОЙ СТАТИСТИКИ

# Оперативные демографические показатели

Чукотского автономного округа

за январь – ноябрь 2021 года

- 01 ПОКАЗАТЕЛИ ЕСТЕСТВЕННОГО ПРИРОСТА НАСЕЛЕНИЯ
- 02 ПОКАЗАТЕЛИ РОЖДАЕМОСТИ
- 03 ПОКАЗАТЕЛИ СМЕРТНОСТИ
- 04 ПОКАЗАТЕЛИ МЛАДЕНЧЕСКОЙ СМЕРТНОСТИ
- 05 ПОКАЗАТЕЛИ БРАЧНОСТИ
- 06 ПОКАЗАТЕЛИ РАЗВОДИМОСТИ

\* Ежемесячные данные оперативной статистики





# ЕСТЕСТВЕННОЕ ДВИЖЕНИЕ НАСЕЛЕНИЯ

ЧЕЛОВЕК

## 2021 год

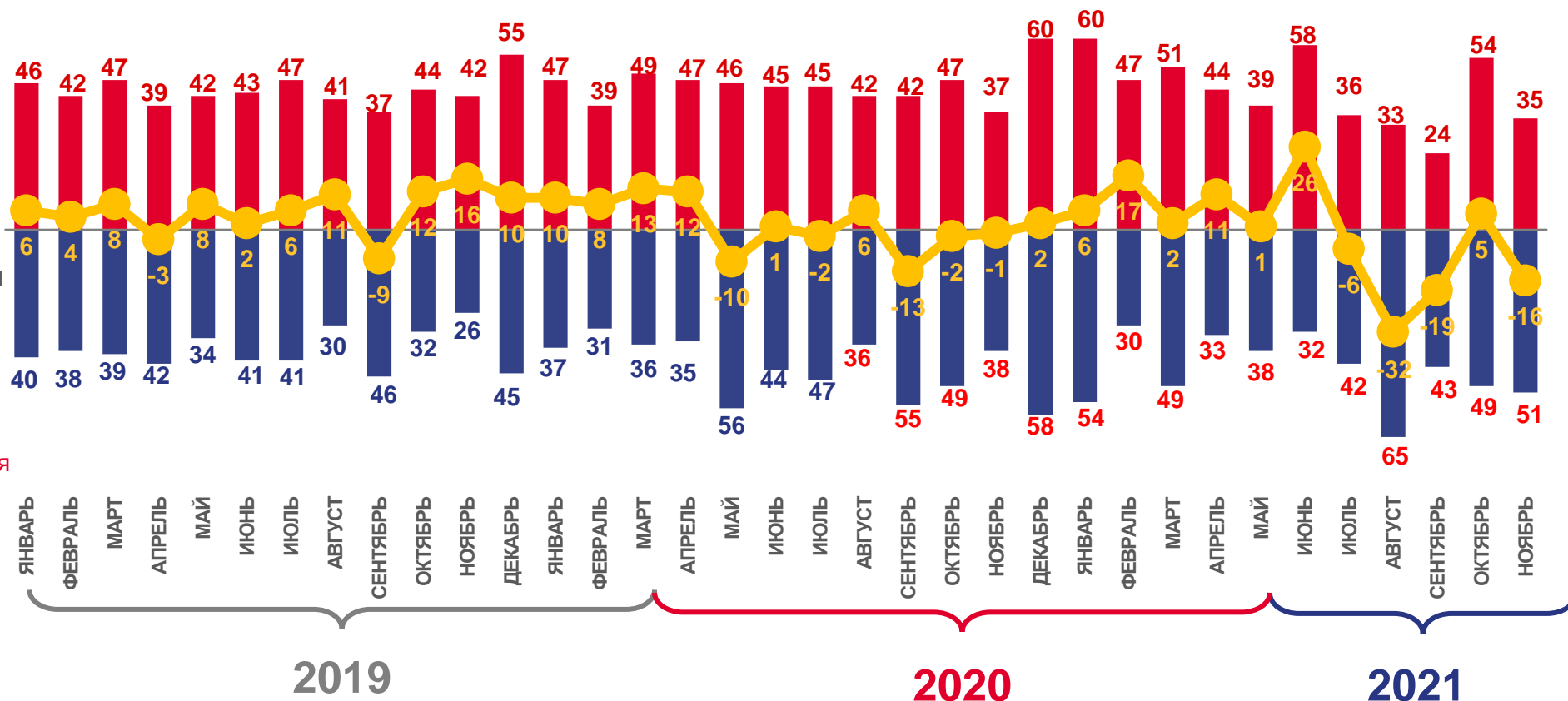
за январь – ноябрь 2021 года

**-5 человек**

Естественный прирост населения

**-0,1‰** в расчете на 1000 человек населения

Коэффициент естественного прироста



■ Число родившихся

■ Число умерших

— Естественный прирост





# ЧИСЛО ЗАРЕГИСТРИРОВАННЫХ РОДИВШИХСЯ

ЧЕЛОВЕК

## 2021 год

за январь – ноябрь 2021 года

### 481 человек

Число зарегистрированных  
родившихся

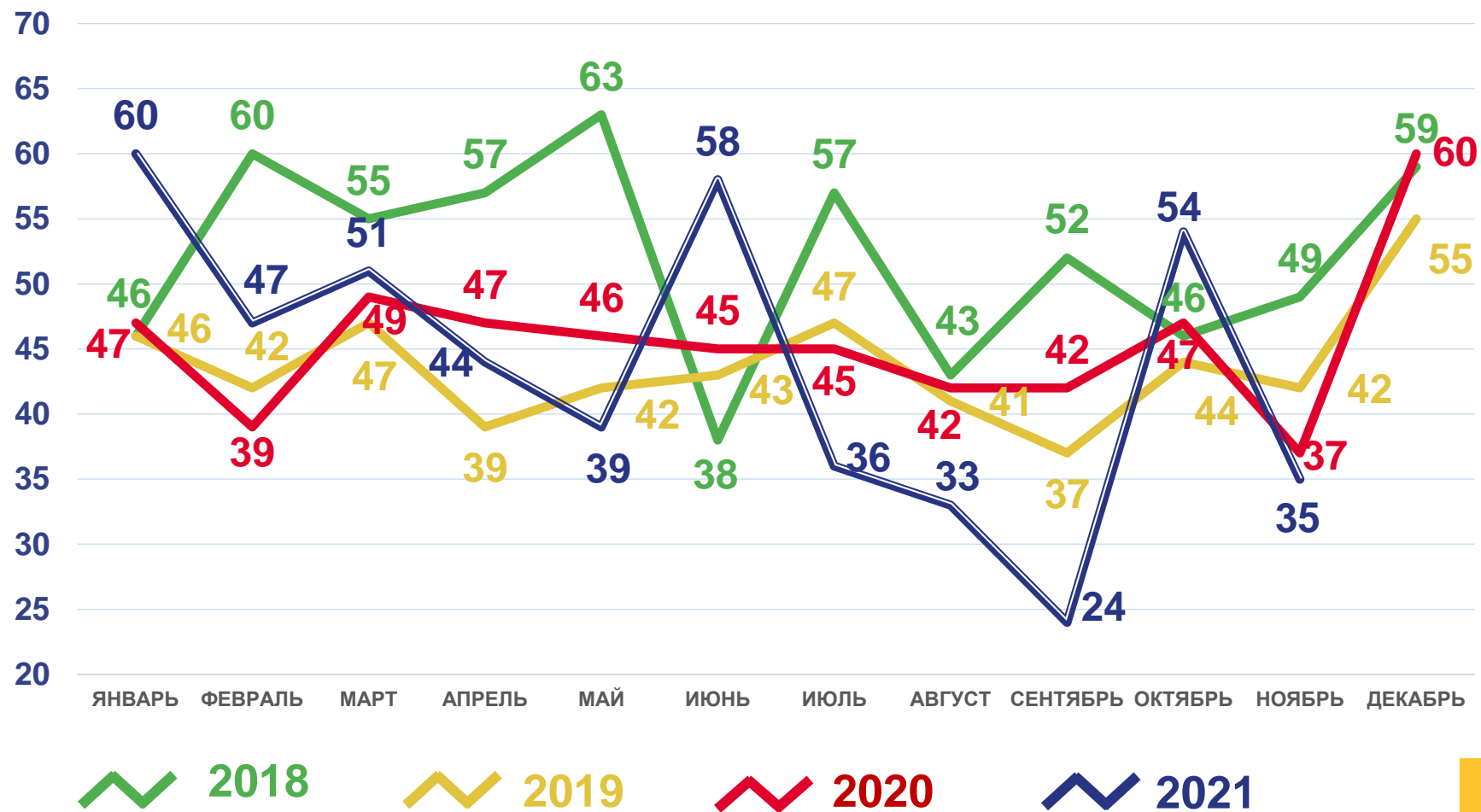
### 10,6 ‰

в расчете на 1000  
человек населения

Коэффициент рождаемости

### 1,9 %

Изменение к январю – ноябрю 2020 года





# ЧИСЛО ЗАРЕГИСТРИРОВАННЫХ УМЕРШИХ

ЧЕЛОВЕК

## 2021 год

за январь – ноябрь 2021 года

### 486 человек

Число зарегистрированных умерших

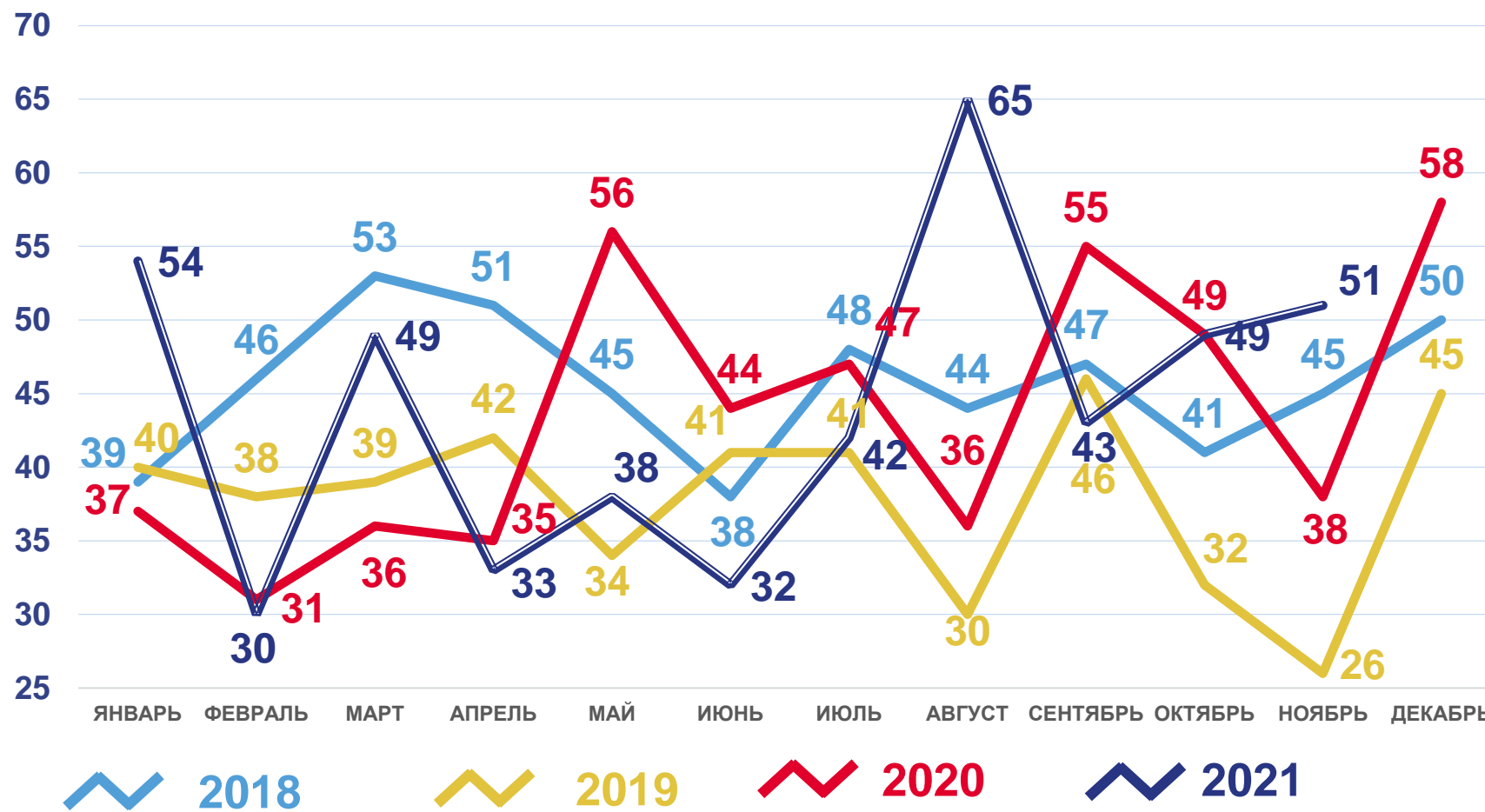
### 10,7‰

в расчете на 1000 человек населения

Коэффициент смертности

### 5,9%

Изменение к январю – ноябрю 2020 года







# ПОКАЗАТЕЛИ МЛАДЕНЧЕСКОЙ СМЕРТНОСТИ

ЧЕЛОВЕК

## 2021 год

за январь – ноябрь 2021 года

### 5 человек

Число умерших до 1 года

### 10,0‰

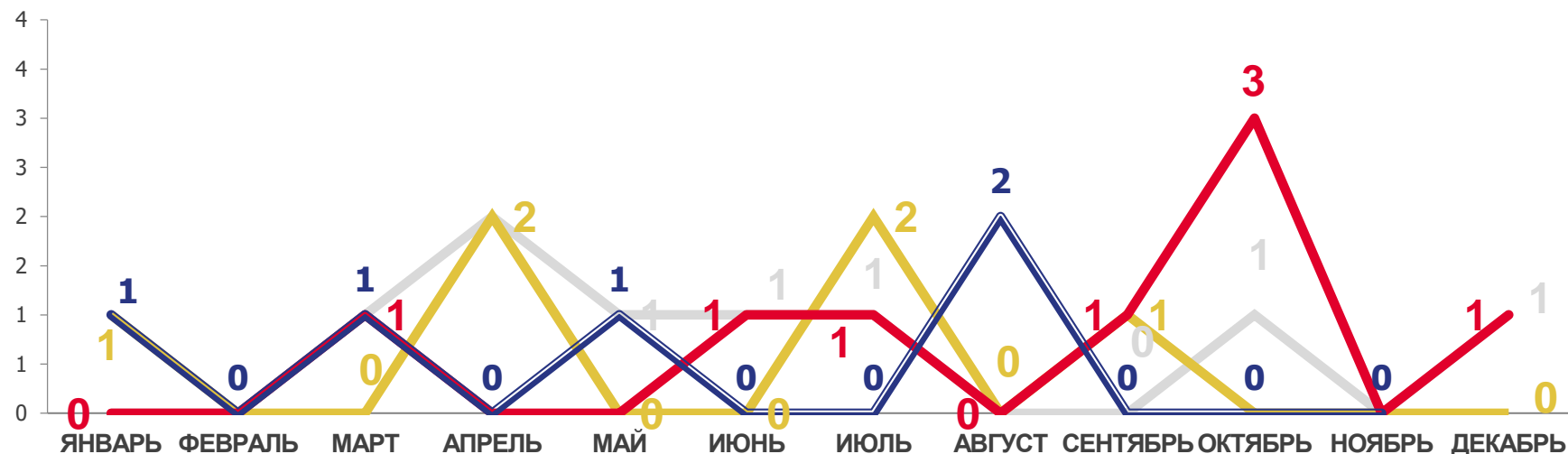
в расчете на 1000 человек населения

Коэффициент младенческой смертности (в расчете на 1 000 родившихся живыми)

### -30,6%

Изменение к январю – ноябрю 2020 года

Число умерших в возрасте до 1 года (человек)



2018

2019

2020

2021





# ЧИСЛО ЗАРЕГИСТРИРОВАННЫХ БРАКОВ

ЕДИНИЦ

## 2021 год

за январь – ноябрь 2021 года

# 264

брака

Число зарегистрированных браков

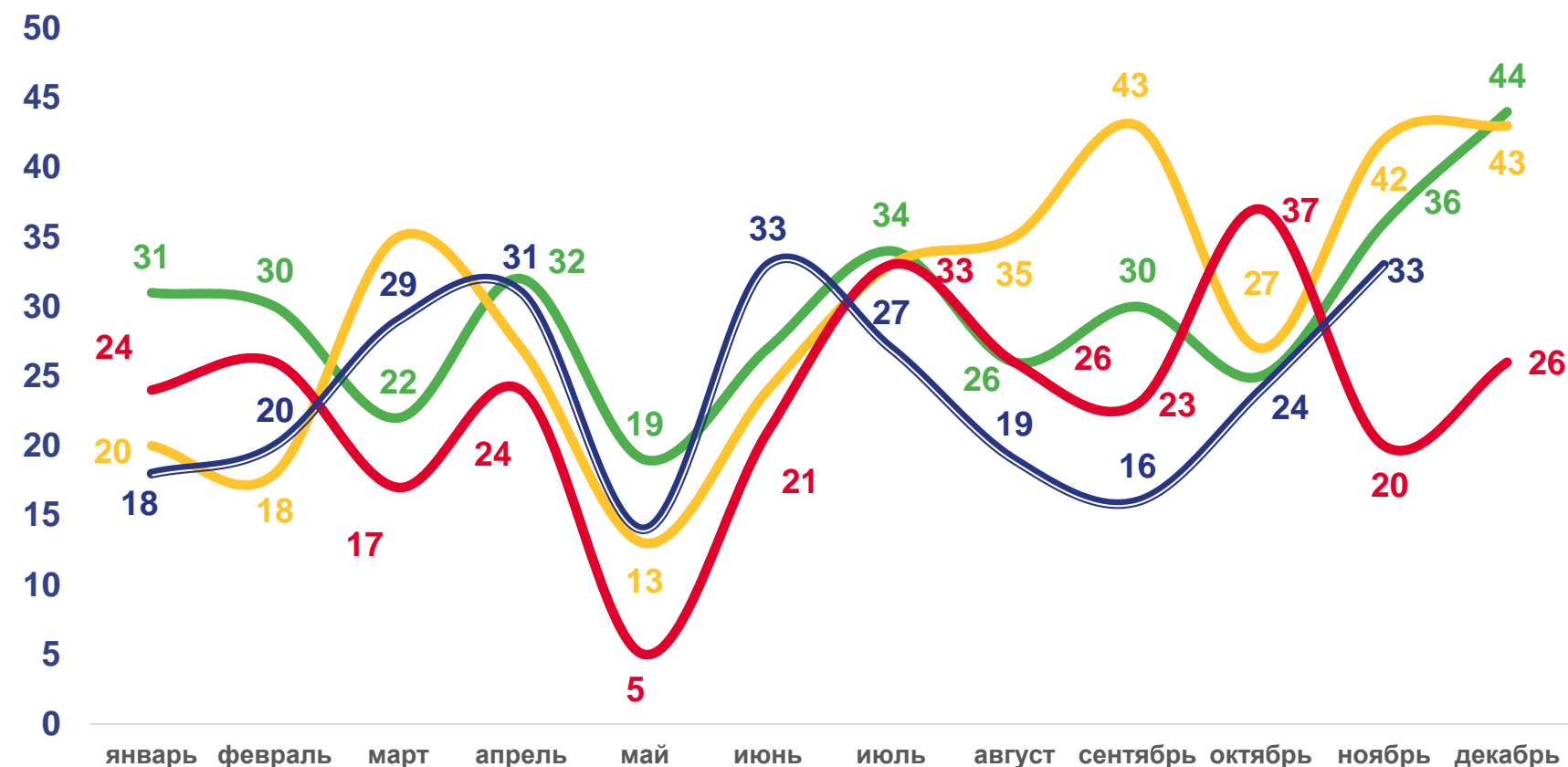
# 5,8‰

в расчете на 1000 человек населения

Коэффициент брачности

# 3,6 %

Изменение к январю – ноябрю 2020 года



2018

2019

2020

2021





# ЧИСЛО ЗАРЕГИСТРИРОВАННЫХ РАЗВОДОВ

ЕДИНИЦ

## 2021 год

за январь – ноябрь 2021 года

# 205

разводов

Число зарегистрированных разводов

# 4,5‰

в расчете на 1000 человек населения

Коэффициент разводимости

# 4,7 %

Изменение к январю – ноябрю 2020 года

